

Inköpsvolym Tekniska tjänster och konsulter inom investerings- och underhållsåtgärder



8 722 miljoner kronor

Nyckeltal Tekniska tjänster och konsulter	2020	2019	2018
Inköpsvolym tekniska tjänster och konsulter, miljoner kronor	8 722	8 052	6 630
-tekniska tjänster och konsulter, väg	3 459	3 151	2 751
-tekniska tjänster och konsulter, järnväg	5 263	4 901	3 879
Tio största leverantörerna;			
-tekniska tjänster och konsulter totalt	5 212	4 647	3 989
-tekniska tjänster och konsulter, väg	2 307	2 008	1 815
-tekniska tjänster och konsulter, järnväg	3 016	2 831	2 361
Tio största leverantörernas andel av volymen			
-tekniska tjänster och konsulter totalt	60%	58%	60%
-tekniska tjänster och konsulter, väg	67%	64%	66%
-tekniska tjänster och konsulter, järnväg	57%	58%	61%
Antal leverantörer som motsvarar 80% av volymvärdet			
-tekniska tjänster och konsulter totalt	45	51	57
-tekniska tjänster och konsulter, väg	47	47	58
-tekniska tjänster och konsulter, järnväg	31	32	41
Antal anbud per upphandling (genomsnittligt)			
-tekniska tjänster och konsulter totalt	3,5	3,1	2,3
-tekniska tjänster och konsulter, väg	4,4	3,2	2,3
-tekniska tjänster och konsulter, järnväg	3,2	3,1	2,2

Inköpsvolym per kategori år 2020 (Mnkr)	Väg	Järnväg	Totalt
Projektering	1 056	1 873	2 929
Utredning och planering	630	1 307	1 937
Projektadministration, dokumentation och avslut	794	1 155	1 949
Övriga konsultleveranser inom investeringsåtgärder	389	662	1 051
Övriga konsultleveranser inom underhållsåtgärder	590	266	856
Summa tekniska tjänster och konsulter	3 459	5 263	8 722

Inköpsvolymen för tekniska tjänster och konsulter inom investerings och underhållsverksamheten uppgick till 8 722 miljoner kronor. Det utgör cirka 16 procent av den totala inköpsvolymen.

Inköpsvolymen ökade 2020 med cirka 8 procent jämfört med föregående år.

Volymen fördelades på cirka 975 leverantörer och organisationer, stora som små.

På den svenska marknaden för tekniska tjänster och konsulter inom infrastruktur dominerar stora aktörer som Sweco, Afry, WSP, Tyréns, Ramboll och Cowi.

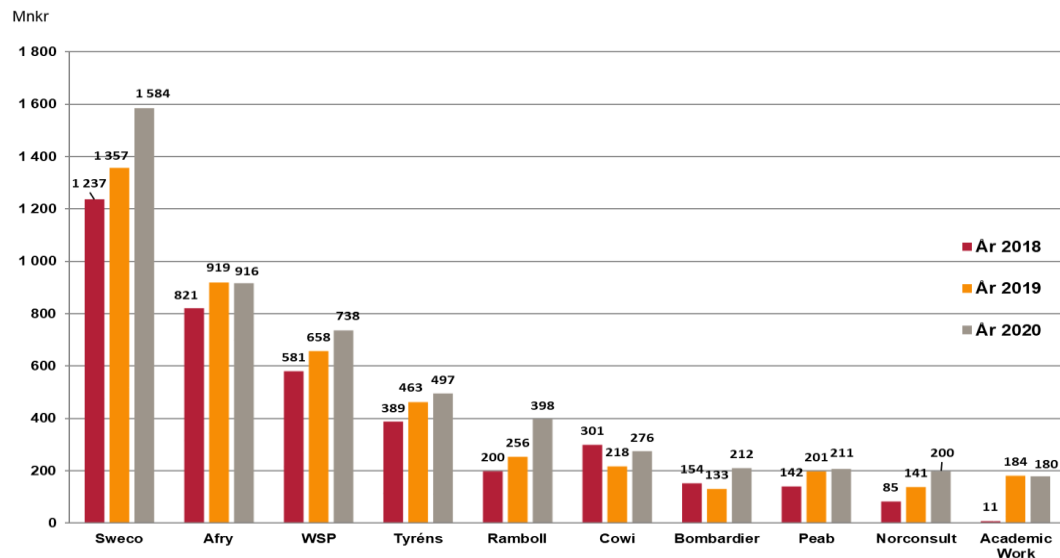
Sweco är den mest dominerande leverantören i Trafikverket och den anbudsgivare som lämnade flest anbud i Trafikverkets upphandlingar 2020 och därefter kom Afry och Tyréns.

Fler av konsulttjänsterna levereras också av entreprenörerna.

I totalentreprenader finns inbäddade konsultkostnader. Peab, NCC och Implemia är de största leverantörerna av konsulttjänster av entreprenadföretagen.

Tekniska tjänster och konsulter, totalt inom investerings- och underhållsåtgärder

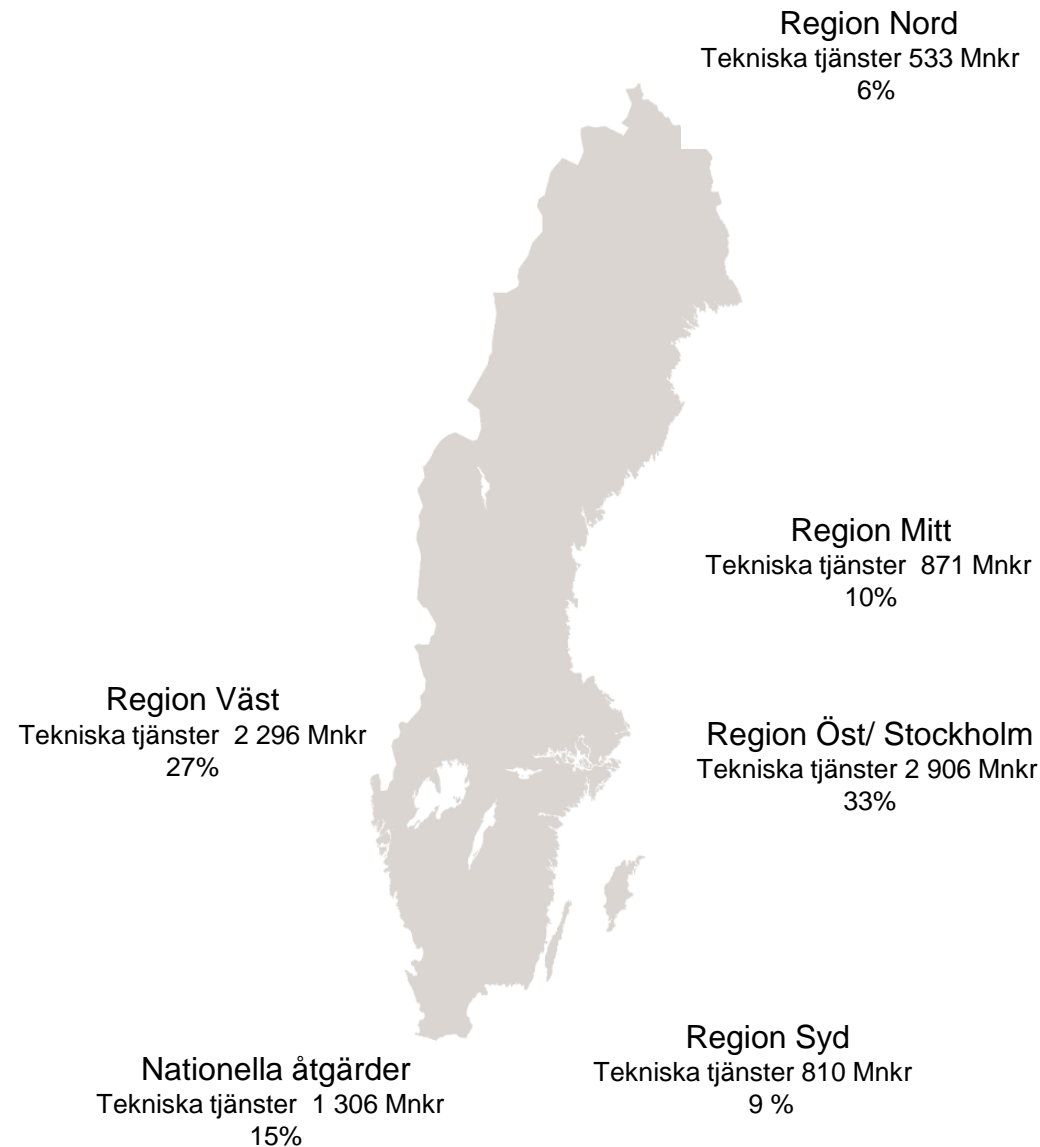
Inköpsvolym 8 722 miljoner kronor



Källa: Agresso 201801-202012

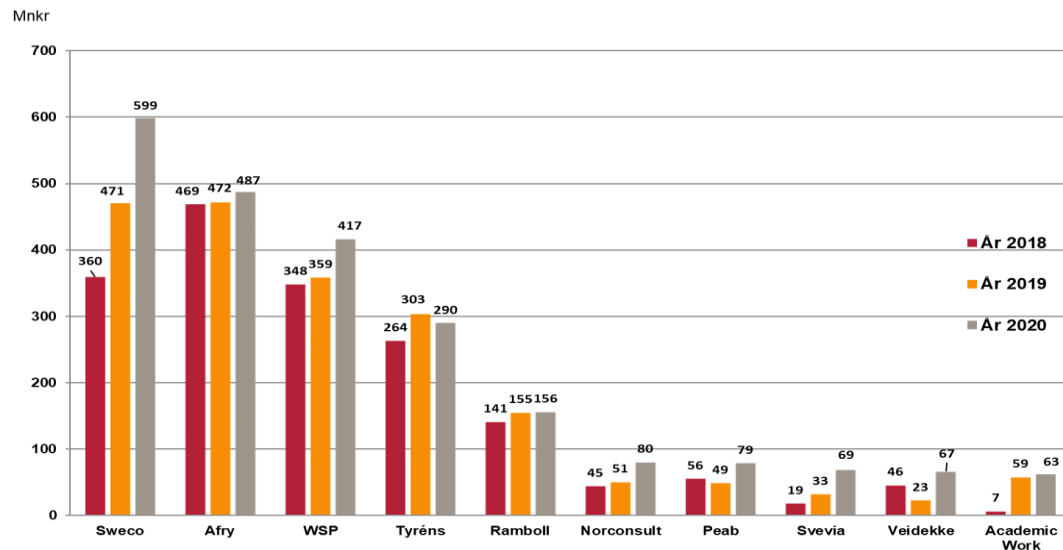
Största leverantörerna	2020	2019	2018
Sweco	1 584	1 357	1 237
Afry	916	919	821
WSP	738	658	581
Tyréns	497	463	389
Ramboll	398	256	200
Cowi	276	218	301
Bombardier	212	133	154
Peab	211	201	142
Norconsult	200	141	85
Academic Work	180	184	11

Trafikverkets största leverantörer redovisas utifrån koncernförhållanden



Tekniska tjänster och konsulter, väg inom investerings- och underhållsåtgärder

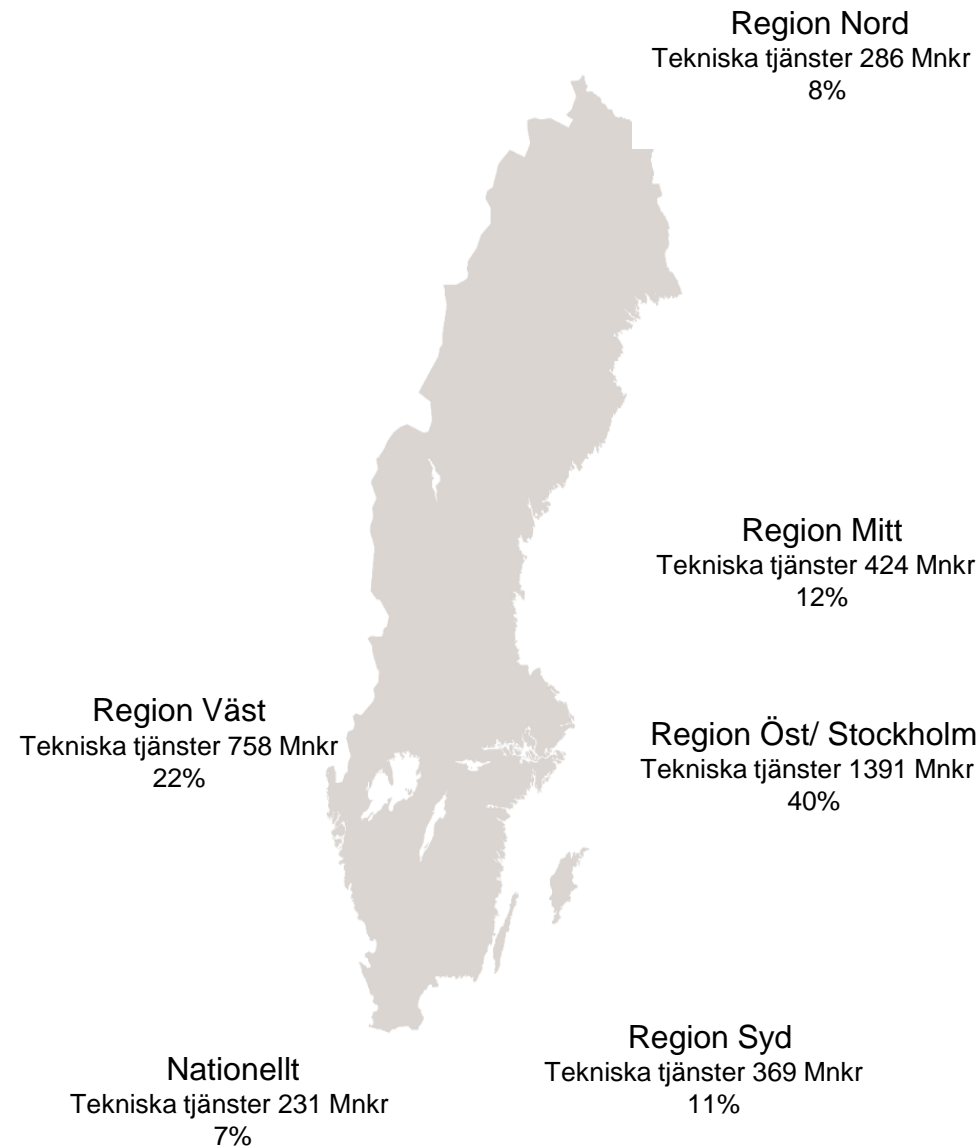
Inköpsvolym 3 459 miljoner kronor



Källa: Agresso 201801-202012

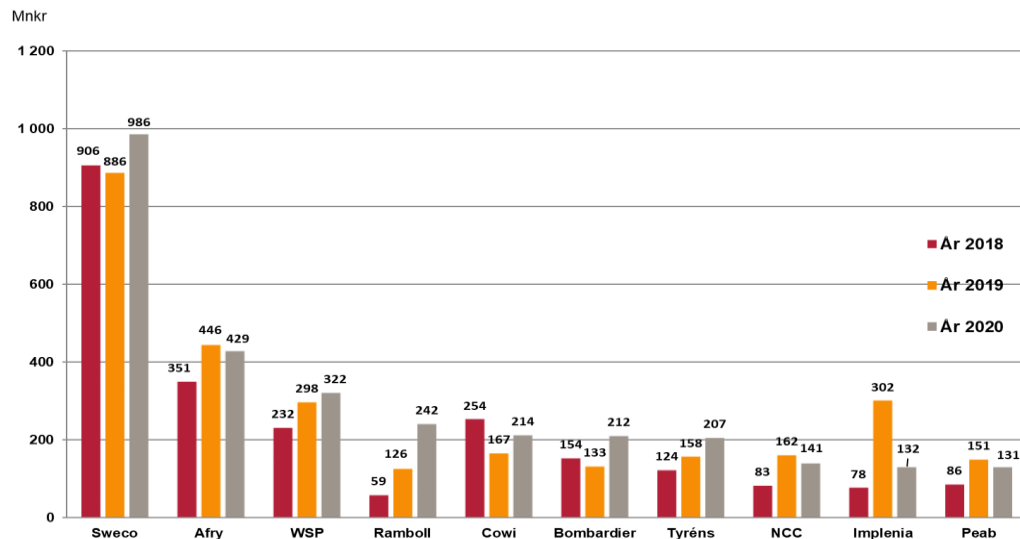
Största leverantörerna	2020	2019	2018
Sweco	599	471	360
Afry	487	472	469
WSP	417	359	348
Tyréns	290	303	264
Ramboll	156	155	141
Norconsult	80	51	45
Peab	79	49	56
Svevia	69	33	19
Veidekke	67	23	46
Academic Work	63	59	7

Trafikverkets största leverantörer redovisas utifrån koncernförhållanden



Tekniska tjänster och konsulter, järnväg inom investerings- och underhållsåtgärder

Inköpsvolym 5 263 miljoner kronor



Källa: Agresso 201801-202012

10 största leverantörerna	2020	2019	2018
Sweco	986	886	906
Afry	429	446	351
WSP	322	298	232
Ramboll	242	126	59
Cowi	214	167	254
Bombardier	212	133	154
Tyréns	207	158	124
NCC	141	162	83
Implenia	132	302	78
Peab	131	151	86

Trafikverkets största leverantörer redovisas utifrån koncernförhållanden

